

Hogyan tudja AVDH szolgáltatással digitálisan hitelesíteni szerződéseit?


Az Ügyfélkapun elérhető azonosításra visszavezetett dokumentum-hitelesítés szolgáltatás (AVDH) az állampolgárok számára nyújt kényelmes megoldást arra, hogy biztonságosan tudják intézni ügyeiket elektronikusan. Teljes bizonyító erejű magánokiratot eredményez az AVDH-val történő hitelesítés, azaz ebben az esetben a dokumentumot nem szükséges tanúk által aláírni.

A használat feltétele: Ügyfélkapu regisztráció


Ha már rendelkezik ügyfélkapu regisztrációval:

1. **Kérjük, mentse le** számítógépére a levelünkhöz mellékelt szerződéseket. Elektronikusan hitelesítve **az egyetemes szolgáltatási szerződést és a hálózati csatlakozási szerződést** várjuk vissza. A hálózathasználati szerződés és a szerződéshez mellékelt tájékoztató az ügyfél példánya, ezeket nem kell visszaküldi. Ha az Ön által igényelt műszaki folyamathoz fizetendő számla tartozik, abban az esetben **csak átutalással** tudja kiegyenlíteni az összeget az elektronikus csatorna választása esetén.
2. **Nyissa meg böngészőben** a https://magyarország.hu/szuf_avdh_feltoltes weboldalt.
3. **Töltse fel előbb az egyik szerződést** (Kiválaszthatja a dokumentumot a fájlok közötti tállózással vagy be is húzhatja a felületre).

HITELESÍTÉS



Húzza ide
A FÁJLT A FELTÖLTÉSHEZ



Előnézet + Másolás

vagy klikkeljen ide a tállózáshoz

Kérem válasszon egy fájlt!

Hitelesítés

Hiteles PDF ASIC


Elfogadom az ÁSZF-et.

FELTÖLTÉS

4. Válassza a **Hiteles PDF** formátumot.
5. **Fogadja el** az ÁSZF-et.
6. Nyomja meg a feltöltés gombot.

HITELESÍTÉS

Hitelesítendő fájl

 E.ON_SOLAR_TESZT.pdf x


Hitelesítés

4. Hiteles PDF ASIC

5. Elfogadom az ÁSZF-et.

6. FELTÖLTÉS

7. Az azonosítási szolgáltatások közül válassza az **Ügyfélkapu** lehetőséget.



ügyintézés szabadon

AZONOSÍTÁSI SZOLGÁLTATÁSOK

7.

ÜGYFÉLKAPU

ELEKTRONIKUS SZEMÉLYI IGAZOLVÁNY

TELEFONOS AZONOSÍTÁS

ARCKÉPES AZONOSÍTÁS

Visszatérés az előző oldalra

8. Az Ügyfélkapu bejelentkező felületén írja be először a **felhasználónevét**, majd **jelszavát** és kattintson a **bejelentkezés** gombra.



Logo: ügyintézés szabadon

ÜGYFÉLKAPU AZONOSÍTÁS

FELHASZNÁLÓNÉV

JELSZÓ

BEJELENTKEZÉS

Azonosítás megszakítása

[Még nem regisztrált?](#)

[Elfelejtett jelszó](#)

9. Az azonosítást követően kész a hitelesített dokumentum. Lehetősége van letölteni és/vagy e-mailben elküldeni. **Kérjük, mindenképp a letöltést válassza annak érdekében, hogy azonnal rendelkezésre álljon az aláírt dokumentuma.** Ha a „Küldés e-mailben” opciót válassza, akkor egy linket küld el a megadott e-mail címre, amelyről letölthető a dokumentum, azonban ez a lehetőség csak 24 óráig él. **Kérjük ügyfélszolgálatunknak az elkészült, lementett dokumentumot küldje el e-mailje mellékletként.**

Azonosításra visszavezetett dokumentum-hitelesítés

LETÖLTÉS

Az elkészült dokumentum elérésének URL-jét e-mailben is elküldheti.

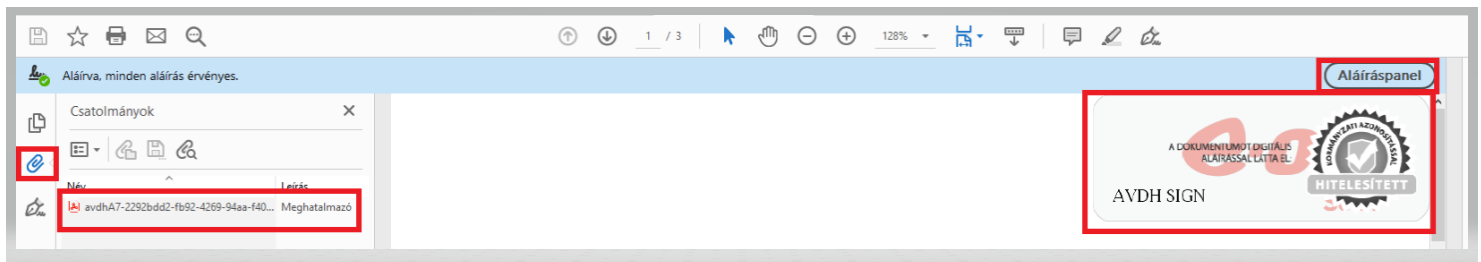
E-mail cím

 **KÜLDÉS E-MAIL-BEN**

 **TOVÁBBI DOKUMENTUM-HITELESÍTÉS**

 **VISSZA A KEZDŐOLDALRA**

A dokumentumon az AVDH hitelesítést igazoló bélyegző jelenik meg a jobb felső sarokban és aláíráspanel. A PDF-be ágyazva egy másik PDF-et találunk, ami hitelesen igazolja az aláíró személyét.



A hitelesített, digitálisan aláírt szerződéseket kérjük küldje el az araminfo@eon.hu e-mail címre. A beérkezést követően kollégáink a szerződéshez tartozó folyamatot folytatják és a szokásos módon értesítik a helyszíni munkavégzés időpontjáról.

Köszönjük együttműködését!